

令和6年度 町立幼稚園

園児募集



＜中央幼稚園・西幼稚園・すぎと幼稚園＞

* 遊びや生活を通して『生きる力』『学びの力』をはぐくんでいます *

入園対象児

杉戸町に居住している方 または
町外在住で、令和6年3月31日までに杉戸町に転入予定の方

3歳児 令和 2年4月2日生～令和 3年4月1日生

4歳児 平成31年4月2日生～令和 2年4月1日生

5歳児 平成30年4月2日生～平成31年4月1日生

通園区域

原則、小学校の通学区域に準ずる

中央幼稚園 ⇒⇒⇒ 杉戸小学校区域

西幼稚園 ⇒⇒⇒ 西・高野台小学校区域

すぎと幼稚園 ⇒ 第二・第三・泉小学校区域

願書配布

10月23日(月)～10月31日(火)

午後2時～午後4時 町立各幼稚園

※保育公開時にも願書配布いたします



願書受付

11月1日(水)

午後1時～午後4時 町立各幼稚園

保育公開

10月23日(月) 午前9時～午前11時
各園で保育の様子をご覧いただけます

| | | |
|-------------|--------|------------|
| なかよし広場開催日 | 中央幼稚園 | 9/11・10/18 |
| 各園・各回 | 西幼稚園 | 9/7・10/19 |
| 午前10時～午前11時 | すぎと幼稚園 | 9/5・10/20 |

入園料・保育料は無償

※ 但し、教材費・行事費・送迎バス利用料等は実費となります

保育時間

月曜日～金曜日
午前9時～午後2時まで
お弁当持参




※3歳児は当面の間午前保育あり



送迎方法

保護者による送迎

すぎと幼稚園のみ 園児送迎バスあり(希望者)

送迎バス利用料 年額 24,000円   

【お問い合わせ】

子育て支援課 幼稚園・保育園担当 33-1111(内線268)

中央幼稚園 34-2961 西幼稚園 33-3223 すぎと幼稚園 53-8266

預かり保育

就労等の理由により、家庭での保育が困難な方等が利用できます
利用可能時間：保育終了時間～午後5時
夏・冬・春休み期間は、午前9時～午後5時

